



МИНИСТЕРСТВО ЭНЕРГЕТИКИ
РОССИЙСКОЙ ФЕДЕРАЦИИ



КНИЖКА-РАСКРАСКА
ЛОГИЧЕСКИХ И ЗАНИМАТЕЛЬНЫХ ЗАДАЧ
ПО СБЕРЕЖЕНИЮ ЭНЕРГИИ



WWW.ВМЕСТЕЯРЧЕ.РФ

7+

ДОРОГОЙ ДРУГ!

МЕНЯ ЗОВУТ МИСТЕР ЭНЕРГО ХОУМС. Я РАД ПРИВЕТСТВОВАТЬ ТЕБЯ
В ЭЛИТНОМ КЛУБЕ ВЕСЕЛЫХ, ЭНЕРГОЭРУДИРОВАННЫХ И НАХОДЧИВЫХ «ЭНЕРГОГЕНИЙ».

МОЙ КЛУБ ОТКРЫТ ДЛЯ ТЕХ, КТО СТРЕМИТСЯ К ЗНАНИЯМ И, КОНЕЧНО ЖЕ, ВЕСЕЛЫЙ
И ЛЮБОЗНАТЕЛЬНЫЙ. СЕГОДНЯ В КЛУБЕ НАМ ПРЕДСТОИТ ПОГРУЗИТЬСЯ В ИНТЕРЕСНЕЙШИЕ
ПРИКЛЮЧЕНИЯ. МЫ БУДЕМ ОТГАДЫВАТЬ ЗАПУТАННЫЕ ЗАНИМАТЕЛЬНЫЕ И ЛОГИЧЕСКИЕ
ЗАДАЧКИ, А ТАКЖЕ ПОЗНАКОМИМСЯ С ПРАВИЛАМИ РАЗУМНОГО ИСПОЛЬЗОВАНИЯ
И СОХРАНЕНИЯ ЭНЕРГИИ*.

ЕСЛИ ТЫ ПРОЙДЕШЬ ДО САМОГО КОНЦА НАШЕГО ПУТЕШЕСТВИЯ
И ОТГАДАЕШЬ ВСЕ ЗАДАЧКИ, ТЕБЯ ЖДЕТ СЮРПРИЗ И НАГРАДА!

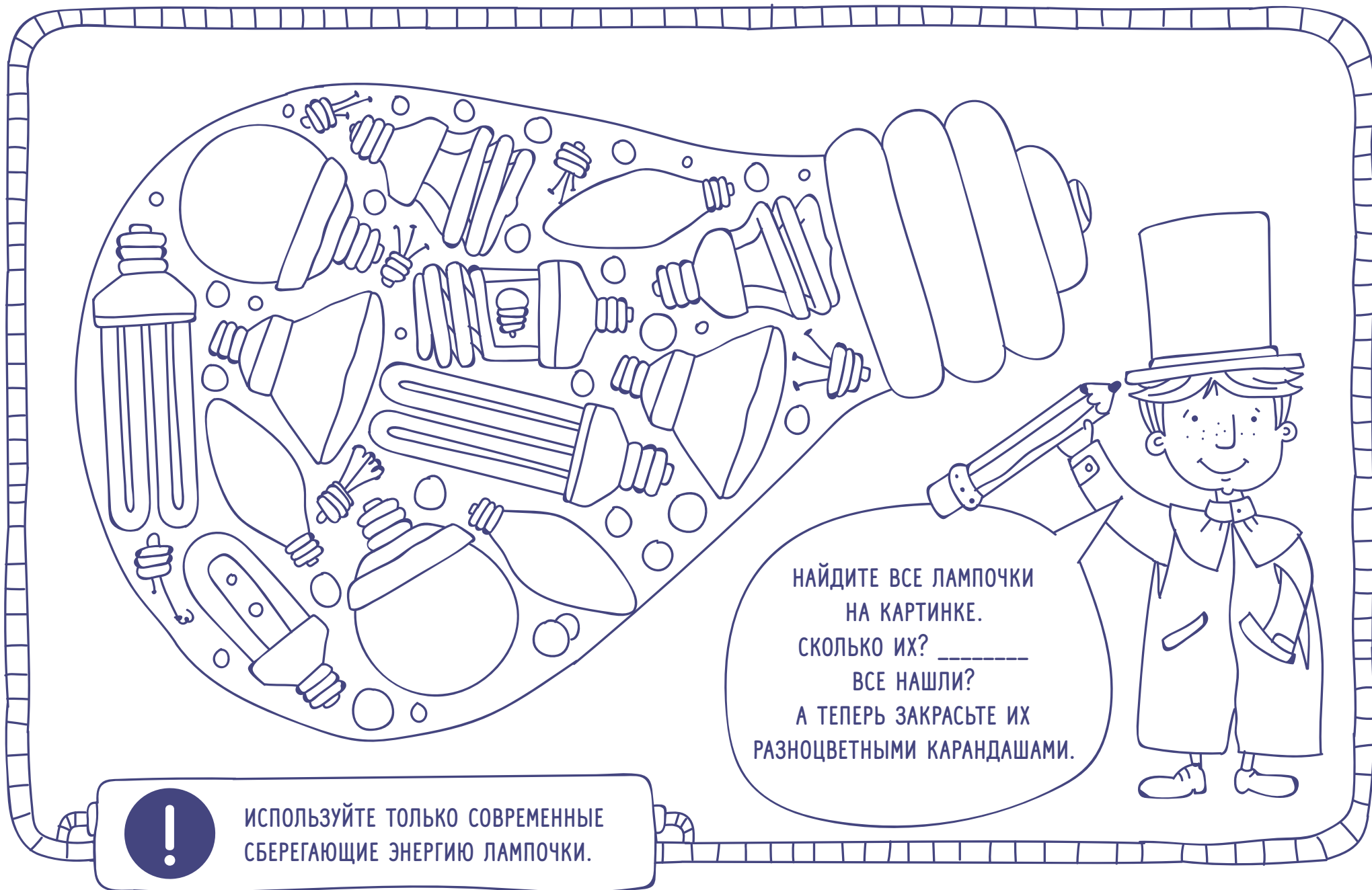
НУ ЧТО, В ДОБРЫЙ ПУТЬ!

ПЕРЕЛИСТЫВАЕМ СТРАНИЦУ И НАЧИНАЕМ.



ОБРАТИ ВНИМАНИЕ, ЧТО РАЗУМНЫЕ ПРАВИЛА ЭНЕРГОСБЕРЕЖЕНИЯ
НА СТРАНИЦАХ ОТМЕЧЕНЫ ЗНАЧКОМ !

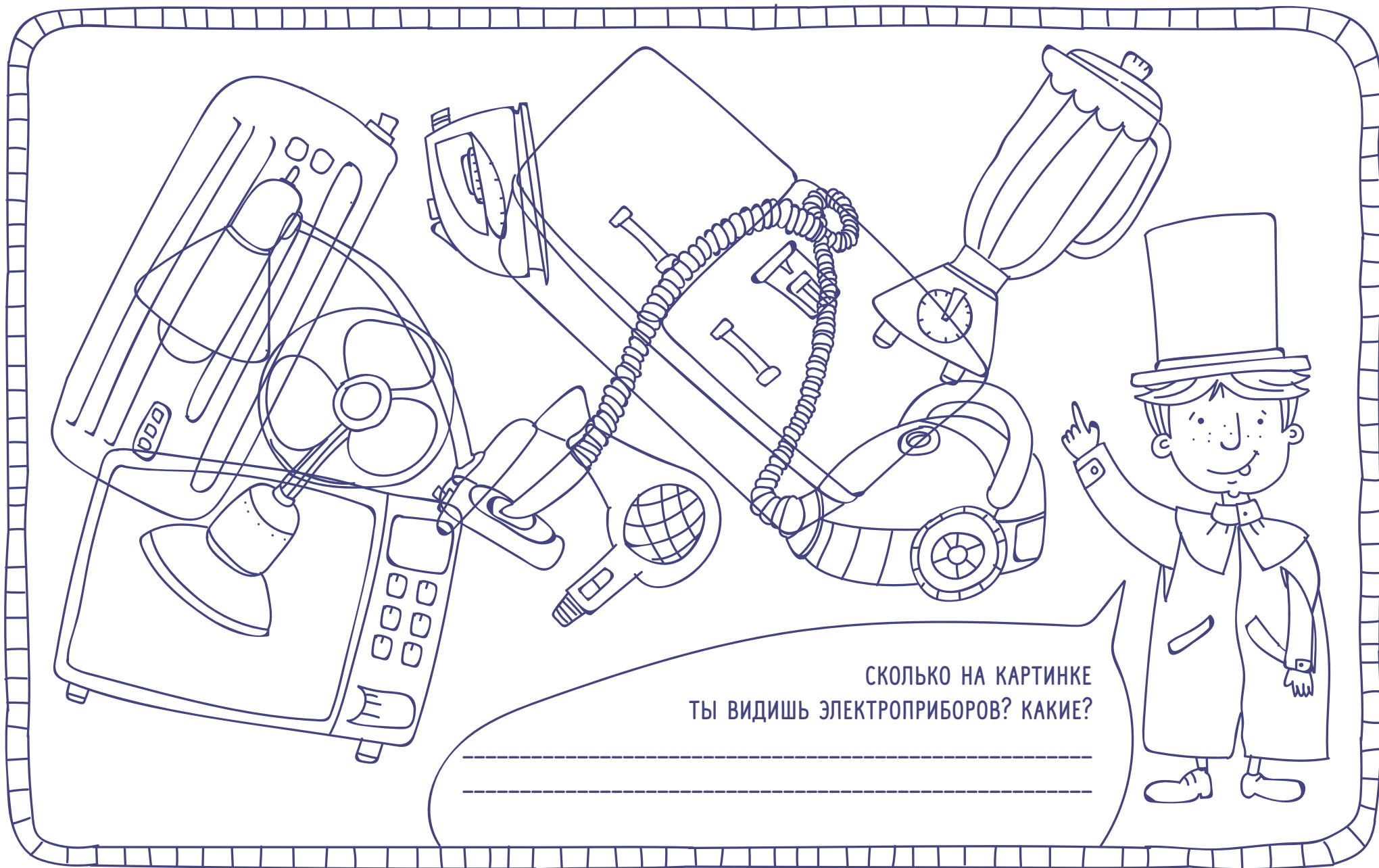





НАЙДИТЕ ВСЕ ЛАМПОЧКИ
НА КАРТИНКЕ.
СКОЛЬКО ИХ? _____
ВСЕ НАШЛИ?
А ТЕПЕРЬ ЗАКРАСЬТЕ ИХ
РАЗНОЦВЕТНЫМИ КАРАНДАШАМИ.



ИСПОЛЬЗУЙТЕ ТОЛЬКО СОВРЕМЕННЫЕ
СБЕРЕГАЮЩИЕ ЭНЕРГИЮ ЛАМПОЧКИ.



СКОЛЬКО НА КАРТИНКЕ
ТЫ ВИДИШЬ ЭЛЕКТРОПРИБОРОВ? КАКИЕ?








ПРОСЛЕДИ, КАКОЙ ЭЛЕКТРОПРИБОР
ВСТАВЛЕН В КАКУЮ РОЗЕТКУ.
ЭЛЕКТРОПРИБОРЫ И ИХ ПРОВОДА
МОЖНО РАСКРАСИТЬ В РАЗНЫЕ ЦВЕТА.

 ВЫКЛЮЧАЙТЕ ЭЛЕКТРОПРИБОРЫ
ИЗ РОЗЕТОК ПОСЛЕ ИХ ИСПОЛЬЗОВАНИЯ.


ВПИШИ В НИЖНИЕ КЛЕТКИ ПЕРВЫЕ БУКВЫ
НАЗВАНИЙ ПРЕДМЕТОВ, ЧТОБЫ УЗНАТЬ,
КАК ЗОВУТ ЭТУ ДЕВОЧКУ. ОДНА БУКВА УЖЕ ЕСТЬ.
И НАРИСУЙ В ПУСТОЙ КЛЕТКЕ СВОЙ ПРЕДМЕТ,
КОТОРЫЙ НАЧИНАЕТСЯ НА БУКВУ Е.



				
		Е		



ПОСМОТРИ ВНИМАТЕЛЬНО НА РИСУНКИ
И ПОСТРОЙ В ЕДИНЫЙ РЯД ПРЕДМЕТЫ,
КОТОРЫЕ ПОДХОДЯТ ПО СМЫСЛУ ДРУГ К ДРУГУ.
ПОКАЖИ СТРЕЛОЧКОЙ, КАКОЙ ПРЕДМЕТ
В КАКОЙ РЯД (ВЕРХНИЙ ИЛИ НИЖНИЙ)
НУЖНО ПЕРЕМЕСТИТЬ. ОБЪЯСНИ ПОЧЕМУ.




ТАТЬЯНА





У ТАТЬЯНЫ НА ПОДОКОННИКЕ СТОИТ 3 ЦВЕТКА,
У МАРИИ НА 1 ЦВЕТОК МЕНЬШЕ ЧЕМ У ТАТЬЯНЫ,
А У ИРИНЫ НА 1 ЦВЕТОК МЕНЬШЕ ЧЕМ У МАРИИ.
СКОЛЬКО ЦВЕТКОВ НА КАЖДОМ ПОДОКОННИКЕ? _____
НАРИСУЙТЕ НЕДОСТАЮЩИЕ ЦВЕТЫ.

МАРИЯ




ИРИНА



НЕ СТАВЬТЕ НА ПОДОКОННИК ВЫСОКИЕ ЦВЕТЫ.
ОНИ ПРЕПЯТСТВУЮТ ЕСТЕСТВЕННОМУ ОСВЕЩЕНИЮ В КОМНАТЕ.

А ТЕПЕРЬ РЕШИ НЕСКОЛЬКО
ЗАНИМАТЕЛЬНЫХ ЗАДАЧЕК.
ОТВЕТ ВПИШИ В КЛЕТКИ БУКВАМИ.



МАМА ПОШЛА К СОСЕДКЕ В 3 ЧАСА ДНЯ И НЕ ВЫКЛЮЧИЛА СВЕТ, А ВЕРНУЛАСЬ В 6 ЧАСОВ.
СКОЛЬКО ВРЕМЕНИ СВЕТ В КВАРТИРЕ ГОРЕЛ НИ ДЛЯ КОГО?

--	--	--

МИША ПОШЕЛ НА СЕКЦИЮ БОКСА И НЕ ПОГАСИЛ СВЕТ В КОМНАТЕ. НА ДОРОГУ В ОДНУ СТОРОНУ
ОН ТРАТИТ 1 ЧАС И 2 ЧАСА ЗАНИМАЕТСЯ. СКОЛЬКО ВСЕГО ВРЕМЕНИ СВЕТ ГОРЕЛ В КОМНАТЕ МИШИ
ПОКА ЕГО НЕ БЫЛО?

--	--	--	--	--	--	--

КОЛЯ ПРИГЛАСИЛ К СЕБЕ ДОМОЙ ДРУЗЕЙ, СНАЧАЛА ОНИ СИДЕЛИ В ЕГО КОМНАТЕ И ИГРАЛИ
МАШИНКАМИ, В 12.00 МАМА ПОЗВАЛА ИХ ПОПИТЬ ЧАЙ И ПОСМОТРЕТЬ МУЛЬТИКИ, ОНИ ВЫШЛИ
ИЗ КОМНАТЫ КОЛИ И НЕ ПОГАСИЛИ СВЕТ. РЕБЯТА СМОТРЕЛИ МУЛЬТИКИ ДО 16.00. СКОЛЬКО ЧАСОВ
СВЕТ ГОРЕЛ В КОЛИНОЙ КОМНАТЕ ДЛЯ ИГРУШЕЧНЫХ МАШИНОК?



--	--	--	--	--	--	--



ВЫХОДЯ ИЗ КОМНАТЫ,
НЕ ЗАБЫВАЙТЕ ВЫКЛЮЧАТЬ СВЕТ.



НАЙДИ
5 ОТЛИЧИЙ!



 ЗАКРЫВАЙТЕ ОКНА И ДВЕРИ, КОГДА ВКЛЮЧЕН
КОНДИЦИОНЕР ИЛИ ОБОГРЕВАТЕЛЬНЫЙ ПРИБОР.

ВПИШИ В КРОССВОРД СЛОВА,
КОТОРЫЕ «ВЫПАЛИ» ИЗ ПРЕДЛОЖЕНИЙ!

В СУББОТУ В ДОМЕ БЫЛА БОЛЬШАЯ УБОРКА:


1. МИЛА МЫЛА ПОДОКОННИК И **ОКНО**.

2. ПАПА ПРОТИРАЛ СВЕТИЛЬНИКИ
И _____

3. МИЛА С МАМОЙ ВЕШАЛИ
НА ОКНО _____


4. ТОЛЯ ПЫЛЕСОСИЛ _____

5. ШАРИК И МУРКА
СОБИРАЛИ СВОИ _____

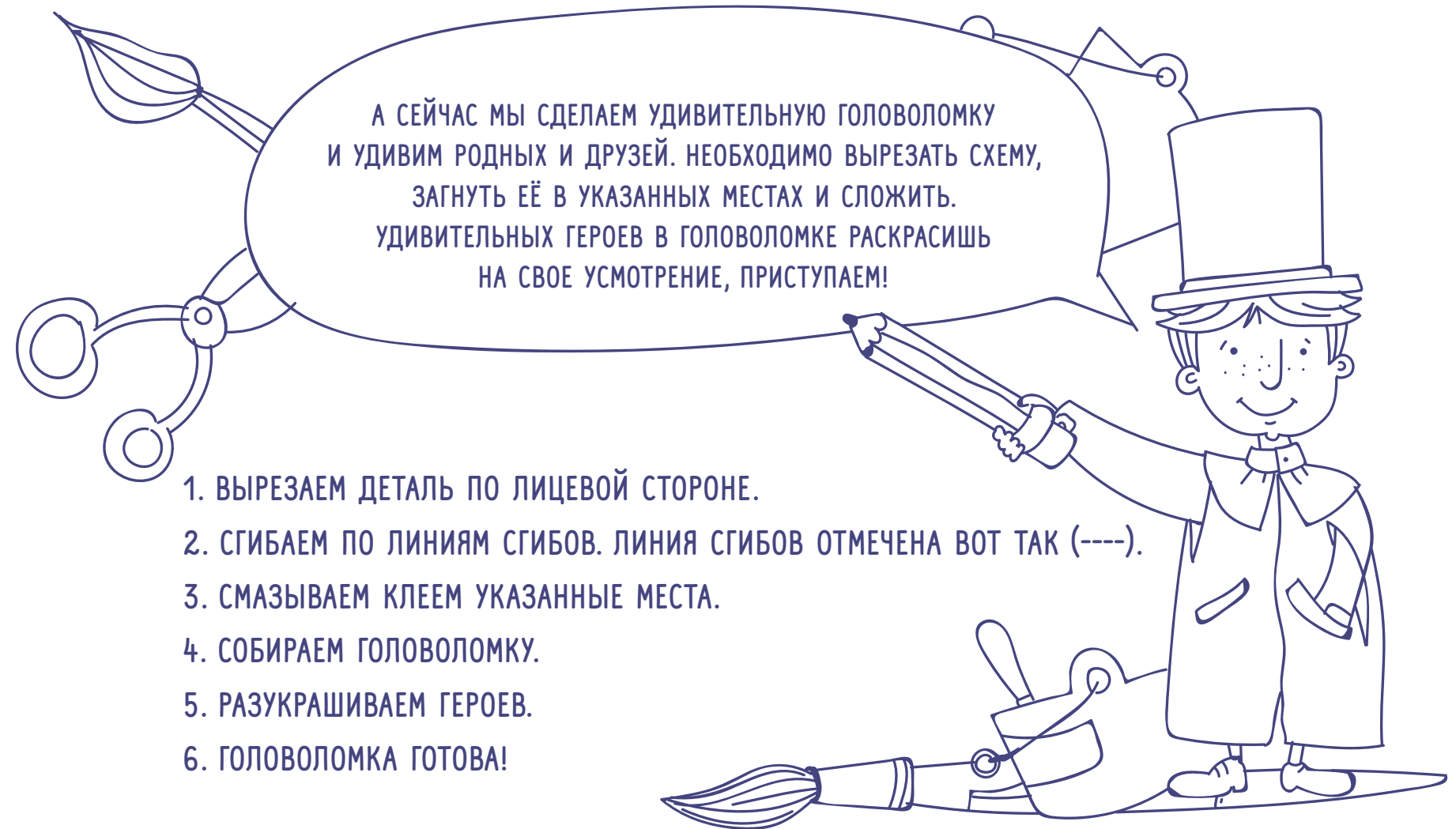


ЕСЛИ ЗАТРУДНЯЕШЬСЯ ОТВЕТИТЬ,
ПОСМОТРИ ВНИЗУ КАРТИНКУ СУББОТНЕЙ УБОРКИ.

РАЗУКРАСЬ ЦВЕТНЫМИ КАРАНДАШАМИ
КАРТИНУ СУББОТНЕЙ УБОРКИ!

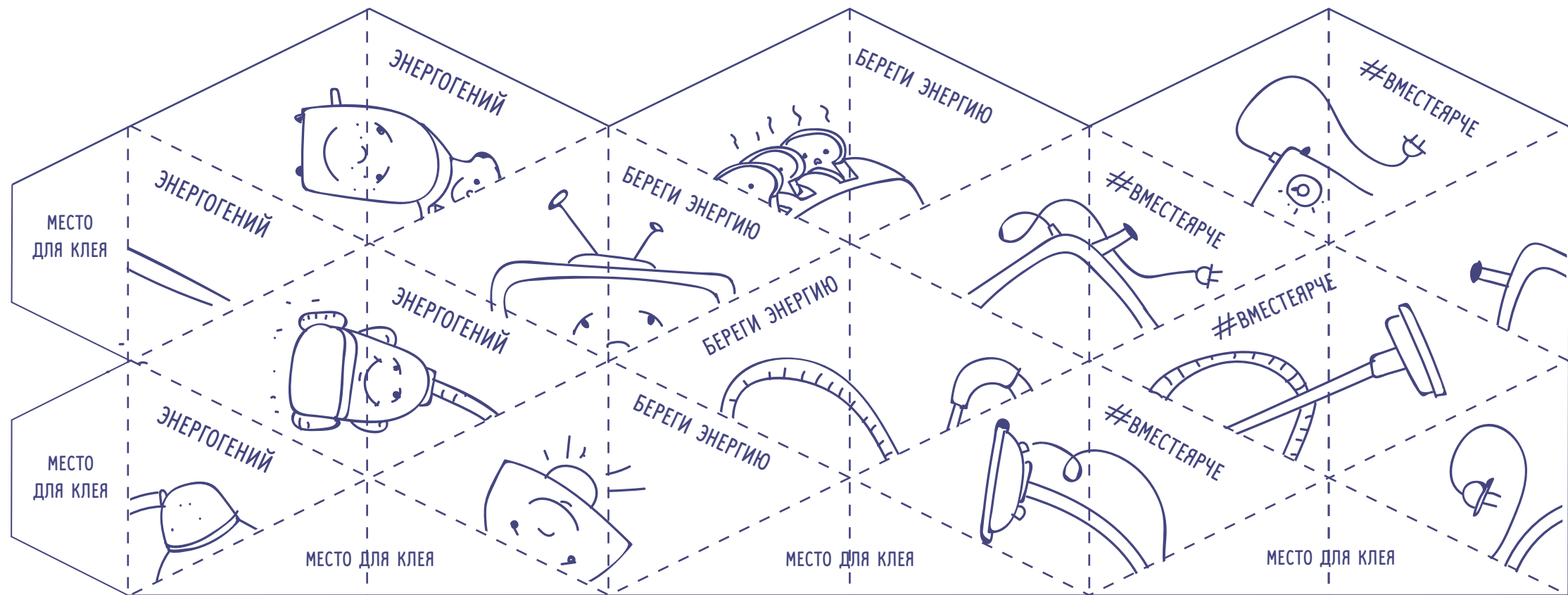


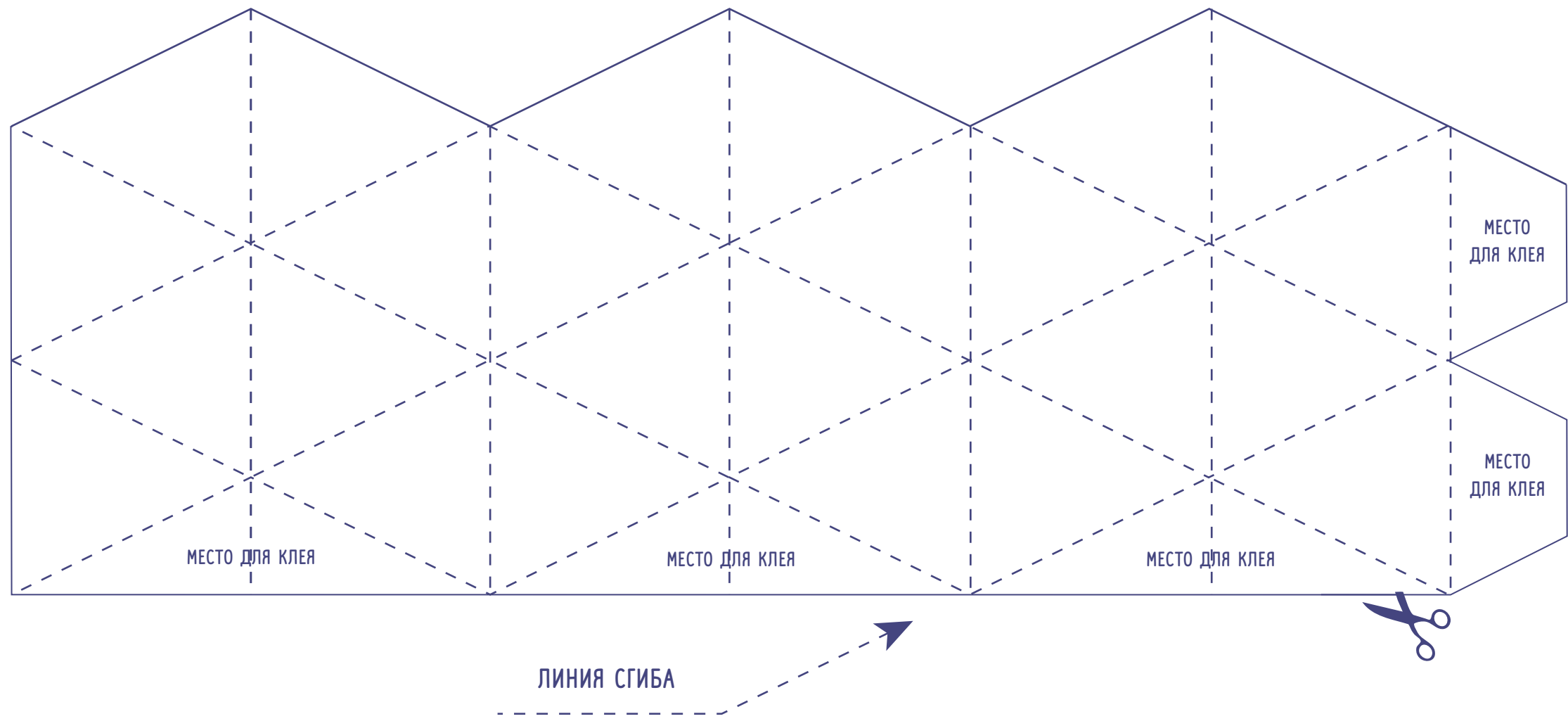
СЛЕДИТЕ ЗА ЧИСТОТОЙ ОКОН, ЧТОБЫ В ПОМЕЩЕНИИ БЫЛО СВЕТЛЕЕ.
СВЕТИЛЬНИКИ И ПЛАФОНЫ ДОЛЖНЫ БЫТЬ ВСЕГДА ЧИСТЫМИ.
ШТОРЫ НА ОКНАХ ДОЛЖНЫ БЫТЬ ОТКРЫТЫ В ТЕЧЕНИЕ ДНЯ.











А СЕЙЧАС МЫ СДЕЛАЕМ УДИВИТЕЛЬНУЮ ГОЛОВОЛОМКУ
И УДИВИМ РОДНЫХ И ДРУЗЕЙ. НЕОБХОДИМО ВЫРЕЗАТЬ СХЕМУ,
ЗАГНУТЬ ЕЁ В УКАЗАННЫХ МЕСТАХ И СЛОЖИТЬ.
УДИВИТЕЛЬНЫХ ГЕРОЕВ В ГОЛОВОЛОМКЕ РАСКРАСИШЬ
НА СВОЕ УСМОТРЕНИЕ, ПРИСТУПАЕМ!

1. ВЫРЕЗАЕМ ДЕТАЛЬ ПО ЛИЦЕВОЙ СТОРОНЕ.
2. СГИБАЕМ ПО ЛИНИЯМ СГИБОВ. ЛИНИЯ СГИБОВ ОТМЕЧЕНА ВОТ ТАК (----).
3. СМАЗЫВАЕМ КЛЕЕМ УКАЗАННЫЕ МЕСТА.
4. СОБИРАЕМ ГОЛОВОЛОМКУ.
5. РАЗУКРАШИВАЕМ ГЕРОЕВ.
6. ГОЛОВОЛОМКА ГОТОВА!





ОТГАДАЙ ЗАГАДКИ,
НАЙДИ И РАЗУКРАСЬ
ОТГАДКИ!



1. ОН ВОКРУГ ВСЕХ СОБЕРЕТ
И ГОРЯЧИЙ ЧАЙ ВСЕМ РАЗОЛЬЕТ.

2. ПЫЛЬ КРУГОМ ОН УБЕРЕТ,
ЧИСТОТУ ВО ВСЕМ ДОМЕ НАВЕДЕТ.

3. ЖУЖЖИТ КАК ПЧЕЛА,
ЕГО СЛЫШНО ВЕЗДЕ,
НО НЕ ДАСТ УБЕЖАТЬ НА УЛИЦУ
С МОКРЫМИ КОСИЧКАМИ ДЕТВОРЕ.

4. ЗА НИМ СОБИРАЕТСЯ ВСЯ ДЕТВОРА,
КОГДА «СПОКОЙНОЙ НОЧИ» ПРИХОДИТ ПОРА.

5. ГОТОВИТЬ С НИМ ЛЕГКО И ПРОСТО –
КОКТЕЙЛИ, СМУЗИ, СУП ПЮРЕ.
И 100% ЗНАКОМ ОН И ТЕБЕ.



6. ПРИШЕЛ ТЫ С УЧЕБЫ, ГОЛОДНЫЙ КАК ЛЕВ,
ОНА БЕЗ ПРОБЛЕМ РАЗОГРЕЕТ ТВОЙ ОБЕД.

7. ОН ПОМОЖЕТ СДЕЛАТЬ ТАК,
ЧТОБ ТЫ ВЫГЛЯДЕЛ НА «5».

8. ЗНАЕШЬ ТЫ И ЗНАЕТ СОСЕД:
НЕ СТАВЬ В ... ГОРЯЧИЙ ОБЕД.

9. ХЛЕБ ОН ЖАРИТ С ДВУХ СТОРОН,
АРОМАТОМ ПОЛОН ДОМ,
МЫ ЗА ЗАВТРАКОМ ХРУСТИМ И ЕГО БЛАГОДАРИМ.

10. ЧИТАЕШЬ ТЫ КНИГУ В УГЛУ НА ДИВАНЕ,
ВЫКЛЮЧИ ОСНОВНОЙ СВЕТ, ВКЛЮЧИ НАСТОЛЬНУЮ ...
СБЕРЕЖЕШЬ ЭНЕРГИЮ И ПОМОЖЕШЬ ЭКОНОМИТЬ
ДЕНЕГ ПАПЕ И МАМЕ.



КОГДА ДЕЛАЕТЕ УРОКИ ИЛИ ЧИТАЕТЕ КНИГУ, ВКЛЮЧИТЕ НАСТОЛЬНУЮ ЛАМПУ
И ВЫКЛЮЧИТЕ ОСНОВНОЕ ОСВЕЩЕНИЕ (ЛЮСТРУ).

НЕ СТАВЬТЕ В ХОЛОДИЛЬНИК ГОРЯЧУЮ ЕДУ, ОСТУДИТЕ ЕЕ ДО КОМНАТНОЙ ТЕМПЕРАТУРЫ.

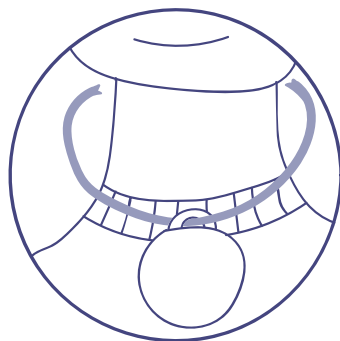
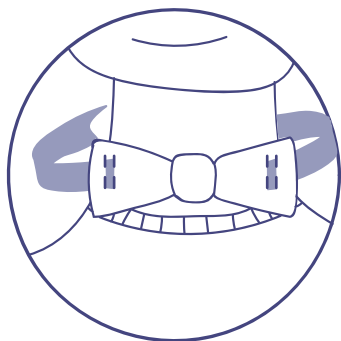
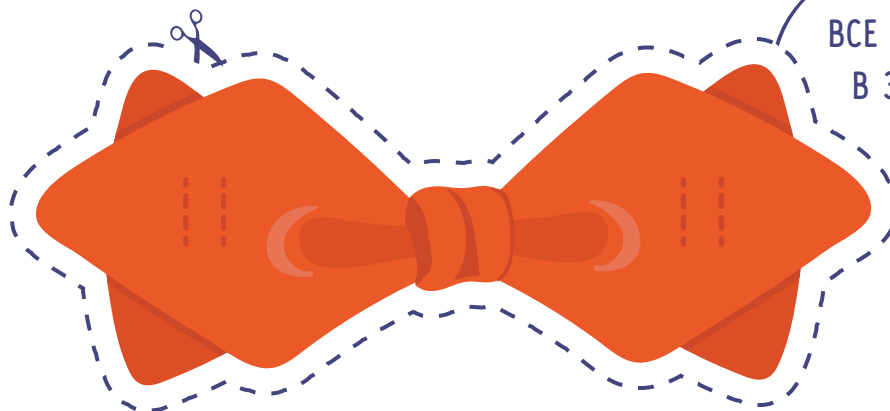


ВОТ И ЗАКОНЧИЛОСЬ НАШЕ ПУТЕШЕСТВИЕ,
ДАВАЙ ВСПОМНИМ ВСЕ ПРАВИЛА СБЕРЕЖЕНИЯ ЭНЕРГИИ,
С КОТОРЫМИ МЫ ПОЗНАКОМИЛИСЬ!

- ВЫХОДЯ ИЗ КОМНАТЫ, НЕ ЗАБЫВАЙТЕ ВЫКЛЮЧАТЬ СВЕТ.
- СВЕТИЛЬНИКИ И ПЛАФОНЫ ДОЛЖНЫ БЫТЬ ВСЕГДА ЧИСТЫМИ.
- СЛЕДИТЕ ЗА ЧИСТОТОЙ ОКОН, ЧТОБЫ В ПОМЕЩЕНИИ БЫЛО СВЕТЛЕЕ.
- ИСПОЛЬЗУЙТЕ ТОЛЬКО СОВРЕМЕННЫЕ ЭНЕРГОСБЕРЕГАЮЩИЕ ЛАМПОЧКИ.
- НЕ СТАВЬТЕ НА ПОДОКОННИК ВЫСОКИЕ ЦВЕТЫ. ОНИ ПРЕПЯТСТВУЮТ ЕСТЕСТВЕННОМУ ОСВЕЩЕНИЮ В КОМНАТЕ.
- ЗАКРЫВАЙТЕ ОКНА И ДВЕРИ, КОГДА ВКЛЮЧЕН КОНДИЦИОНЕР ИЛИ ОБОГРЕВАТЕЛЬНЫЙ ПРИБОР.
- НЕ СТАВЬТЕ В ХОЛОДИЛЬНИК ГОРЯЧУЮ ЕДУ, ОСТУДИТЕ ЕЕ ДО КОМНАТНОЙ ТЕМПЕРАТУРЫ.
- ВЫКЛЮЧАЙТЕ ЭЛЕКТРОПРИБОРЫ ИЗ РОЗЕТОК ПОСЛЕ ИХ ИСПОЛЬЗОВАНИЯ.
- КОГДА ДЕЛАЕТЕ УРОКИ ИЛИ ЧИТАЕТЕ КНИГУ, ВКЛЮЧИТЕ НАСТОЛЬНУЮ ЛАМПУ И ВЫКЛЮЧИТЕ ОСНОВНОЕ ОСВЕЩЕНИЕ (ЛЮСТРУ).
- ШТОРЫ ДНЕМ НА ОКНАХ ДОЛЖНЫ БЫТЬ ОТКРЫТЫ.

ПОСТАРАЙСЯ ЗАПОМНИТЬ ЭТИ ПРАВИЛА РАЗУМНОГО
ИСПОЛЬЗОВАНИЯ ЭНЕРГИИ И, ПОЖАЛУЙСТА,
НАУЧИ ЭТИМ ПРАВИЛАМ ВЗРОСЛЫХ.

МОЙ ЮНЫЙ ДРУГ,
ТЫ ЗДОРОВО ПОТРУДИЛСЯ И ВЫПОЛНИЛ
ВСЕ МОИ ЗАДАНИЯ. ПОЭТОМУ ТОРЖЕСТВЕННО ЗАЯВЛЯЮ, ЧТО ТЫ ПРИНЯТ
В ЭЛИТНЫЙ КЛУБ ВЕСЕЛЫХ, ЭНЕРГОЭРУДИРОВАННЫХ И НАХОДЧИВЫХ
«ЭНЕРГОГЕНИЙ»! ВОТ ЭТИ БАБОЧКА И МЕДАЛЬ ЗАСЛУЖЕННО
ПРИНАДЛЕЖАТ ТЕБЕ, ПОЗДРАВЛЯЮ! УРА!



СДЕЛАЙ ФОТОГРАФИЮ С МЕДАЛЬЮ И ПОПРОСИ РОДИТЕЛЕЙ РАЗМЕСТИТЬ ЕЕ В СОЦИАЛЬНЫХ СЕТЯХ С ХЕШТЕГОМ (ПОМЕТКОЙ) #ВМЕСТЕЯРЧЕ #ЭНЕРГОГЕНИЙ, ТОГДА МЫ СМОЖЕМ ЕЕ УВИДЕТЬ И РАЗМЕСТИТЬ НА ОФИЦИАЛЬНЫХ СТРАНИЦАХ ВСЕРОССИЙСКОГО ФЕСТИВАЛЯ ЭНЕРГОСБЕРЕЖЕНИЯ #ВМЕСТЕЯРЧЕ В СОЦСЕТЯХ.



Электрификация

выставочный павильон

Книжка-раскраска разработана ОАО «Выставочный павильон Электрификация»
для Всероссийского Фестиваля энергосбережения #ВместеЯрче